

Auswahlblatt zum Messkonzept Mieterstrom

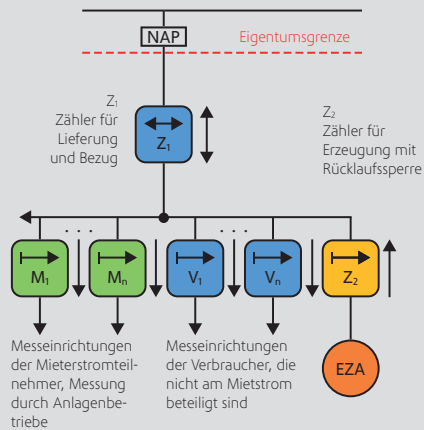
Angaben zur Erzeugungsanlage:

Betreiber der Anlage

Standort der Anlage

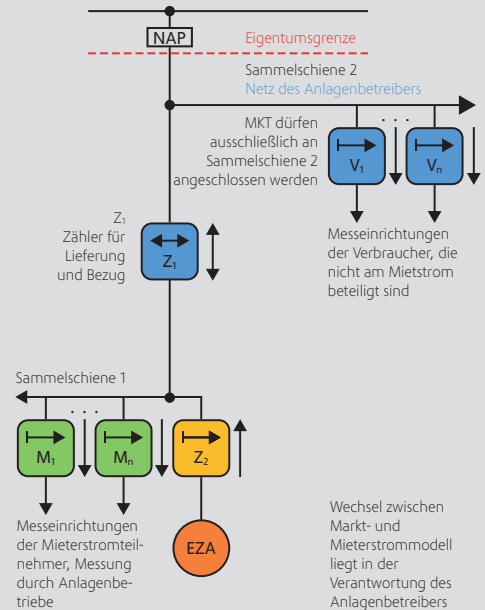
Messkonzept Mieterstrom M01

Eine Sammelschiene, Abrechnung mit Berechnungsformel



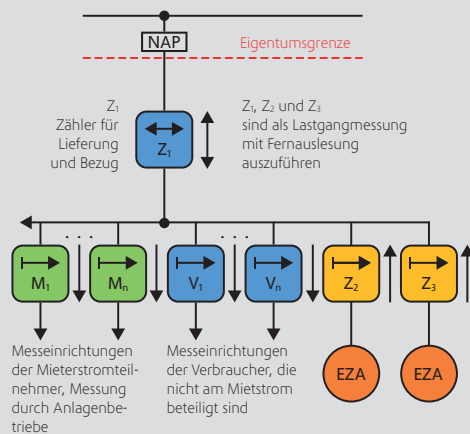
Messkonzept Mieterstrom M02

Zwei Sammelschienen, Abrechnung ohne Berechnungsformel



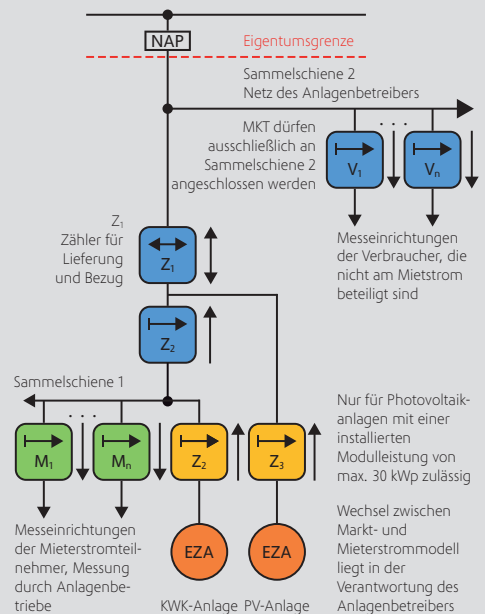
Messkonzept Mieterstrom M03

Eine Sammelschiene, verschiedene Erzeugungen, Abrechnung mit Berechnungsformel



Messkonzept Mieterstrom M04

Abrechnung ohne Berechnungsformel, Marktteilnehmer auf eigener Sammelschiene



- Zähler für Bezug (und ggf. Einspeisung)
- Erzeugungszähler
- Erzeugungszähleranlage
- Zähler für Teilnehmer Mieterstrom
- Zwei-Richtungszähler
- Ein-Richtungszähler mit Rücklaufsperr